




O Wellhub é o seu parceiro de bem-estar.

Priorize sua saúde física e bem estar-mental e crie novos hábitos com uma única assinatura, que te dá acesso a:




As melhores academias e estúdios perto de você



Aulas online transmitidas ao vivo



Treinos virtuais com personal trainers certificados



Apps de bem-estar focados em nutrição, bem-estar mental, meditação e muito mais

Inicie sua jornada de bem-estar com os parceiros do Wellhub:



Companhia Athletica



Selfit



Bodytech



Panobianco


Ou experimente o Wellhub pelo Plano Digital, sem nenhum custo.*



WKT



Meditopia



Tecnonutri

* Academias e apps parceiros específicos variam de acordo com cada plano do Wellhub.

Starter R\$ 35 ,90 /mês	Basic R\$ 59 ,90 /mês	Basic+ R\$ 89 ,90 /mês	Silver R\$ 139 ,90 /mês	Silver+ R\$ 189 ,90 /mês
Gold R\$ 289 ,90 /mês	Gold+ R\$ 399 ,90 /mês	Platinum R\$ 539 ,90 /mês	Diamond R\$ 674 ,90 /mês	Diamond+ R\$ 699 ,90 /mês


Consulte todos os planos – as academias, os estúdios e apps disponíveis em cada um deles.

Como começar sua jornada de bem-estar com o Wellhub



Como se cadastrar:

- 1 Visite a página www.wellhub.com ou baixe o app.
- 2 Clique em "Cadastre-se" para se cadastrar e criar sua conta grátis.



Como escolher um plano:

- 1 Navegue pelos diferentes planos, que foram criados para atender a diferentes tipos de necessidades. Selecione o plano ideal para você.
- 2 Ao confirmar suas informações de pagamento, seu plano será ativado imediatamente. Não precisa esperar – você pode começar a usá-lo no mesmo dia!



Como encontrar as melhores academias:

- 1 Use o recurso "Explore" no app do Wellhub para encontrar facilmente academias e treinos perto do seu trabalho, da sua casa ou de onde você estiver.
- 2 Escolha um dia e planeje sua visita. Algumas academias têm a possibilidade de agendamento prévio no app.
- 3 Ao chegar à academia, entre no campo "Check-in", selecione o nome do local e clique em "Check-in" para confirmar a atividade.



Como reservar aulas ao vivo e sessões de treino individual:

- 1 Clique em "Explore" no app do Wellhub para selecionar data, horário, tipo de exercício ou sessão de treino.
- 2 Escolha a aula/sessão de sua preferência e confirme a reserva.
- 3 Você receberá um e-mail de confirmação e um link para participar pelo app. No seu celular, também aparecerá uma notificação minutos antes do início da aula agendada.



E muito mais!

Com o Wellhub, você ainda aproveita muitas outras opções de bem-estar! Sem nenhum custo adicional ao seu plano, você tem acesso a apps premium, focados em terapia, nutrição, meditação, coaching de bem-estar, dicas financeiras e mais.

Vamos descobrir novos hábitos saudáveis com o Wellhub! Assine um plano hoje mesmo.



1 Baixe o app do Wellhub ou acesse www.wellhub.com

2 Crie sua conta grátis

3 Confira as opções de planos e escolha o ideal para você!